

KRAJSKÁ KNIHOVNA V PARDUBICÍCH  
příspěvková organizace Pardubického kraje

# ZPRÁVA O VÝKONU REGIONÁLNÍCH FUNKCÍ V PARDUBICKÉM KRAJI

# 2019



KRAJSKÁ KNIHOVNA  
v Pardubicích



## Obsah:

I.	Úvod - Systém výkonu regionálních funkcí v Pardubickém kraji a financování v roce 2019.....	3
II.	Druhy činností v rámci RF.....	6
	1. Počet pracovníků zajišťujících RF.....	6
	2. Počty knihoven a změny v síti.....	6
	3. Poradenská a konzultační činnost.....	8
	4. Statistika knihovnických činností.....	8
	5. Vzdělávání.....	8
	6. Porady.....	10
	7. Revize a aktualizace fondů.....	10
	8. Nákup a zpracování fondů z prostředků provozovatelů knihoven.....	10
	9. Nákup výměnných fondů.....	11
	10. Cirkulace výměnného fondu.....	15
	11. Servis výpočetní techniky.....	18
	12. Doprava v rámci RF.....	18
III.	Komentář k finančnímu sumáři za rok 2019.....	19
IV.	Kontrolní činnost.....	20
V.	Závěr.....	21
	Přílohy.....	23
	Obrazové přílohy.....	28



# I. Úvod

## System výkonu regionálních funkcí v Pardubickém kraji a financování v roce 2019

Krajská knihovna v Pardubicích (dále jen KK) podle knih. zákona č. 257/2001 Sb. ve znění pozdějších předpisů zodpovídá za výkon regionálních funkcí (dále jen RF) na území Pardubického kraje. Podle tohoto zákona pověřila již v začátcích fungování systému Podpory zajištění výkonu regionálních funkcí v ČR (v Pardubickém kraji od roku 2002) tři bývalé okresní knihovny v regionech Chrudim, Svitavy a Ústí nad Orlicí. Služby z výkonu RF vykonávají ve svých regionech pomocí objednávek v obsluhujících profesionálních knihovnách (dále jen profi knihovnách) Městská knihovna ve Svitavách, Městská knihovna s regionální funkcí v Ústí nad Orlicí a Krajská knihovna v Pardubicích. Městská knihovna v Chrudimi veškeré služby a standardy ve svém regionu plní vlastními pracovníky.

Od roku 2005 přešlo financování těchto služeb ze zákona do pravomoci Pardubického kraje (dále jen Pk), který každoročně uzavírá se zřizovateli jmenovaných pověřených knihoven smlouvy o poskytnutí dotace na RF v jejich regionech. KK i pověřené knihovny zajišťují služby knihovnám v malých městech a obcích, ale především se soustředí na péči o knihovny s dobrovolnými knihovníky (dále neprofi) v nejmenších obcích kraje. Od roku 2015 byla finanční dotace na výkon RF zvýšena ze 4 000 000 Kč na 6 000 000 Kč. Další navýšení přišlo v loňském roce, a to na 6 500 000 Kč. Dotace Pk je na regiony rozpočítávána podle celostátně stanovené metodiky, která byla přijata již v počátcích fungování systému v roce 2002. Z dotace je 45% prostředků určeno na počet knihoven v kraji a 55% na obyvatele kraje. Proto je částka na regiony i KK každoročně jiná, neboť je závislá na aktuálních počtech knihoven a obyvatel, které nejsou nikdy stejné.

Přestože již pátým rokem kraj přidělil na výkon RF vyšší částku než v předchozím období (2012-2014), pokračovalo v kraji opět sdružování prostředků obcí na posílení nákupu VF v regionech.

**Tab. 1 - Rozdělení finančních prostředků z dotace na RF v Pardubickém kraji na rok 2019 (srovnání s léty 2014-2018)**

Region	Částka na RF v roce 2014	Částka na RF v roce 2015	Částka na RF v roce 2016	Částka na RF v roce 2017	Částka na RF v roce 2018	Částka na RF v roce 2019
<b>Chrudim</b>	865 000	1 330 000	1 346 000	1 340 000	1 334 000	<b>1 445 000</b>
<b>Pardubice</b>	877 000	1 308 000	1 300 000	1 312 000	1 314 000	<b>1 432 000</b>
<b>Svitavy</b>	1 026 000	1 527 000	1 524 000	1 516 000	1 514 000	<b>1 641 000</b>
<b>Ústí nad Orlicí</b>	1 232 000	1 835 000	1 830 000	1 832 000	1 838 000	<b>1 982 000</b>
<b>Celkem</b>	<b>4 000 000</b>	<b>6 000 000</b>	<b>6 000 000</b>	<b>6 000 000</b>	<b>6 000 000</b>	<b>6 500 000</b>

Výkon RF v kraji se stále řídí Pravidly zajištění regionálních funkcí v Pk, které byly vzhledem ke zvýšení dotace v roce 2015 upraveny pouze nepatrně, procentní část na nákup výměnného fondu (dále jen VF) z dotace byla opět stanovena na 25%. I když celostátní metodika stanoví dvojnásobek metodických návštěv v každé knihovně během sledovaného roku, musel být počet metodických návštěv ponechán na původní výši, vzhledem k počtu úvazků metodiků v kraji, který je dlouhodobě poddimenzován a v průběhu let se nijak výrazněji neměnil. V ostatních standardech však Pravidla postupují podle celostátní metodiky. Ucelený přehled podává výkaz výkonů a financování RF za rok 2019 (Tab. I - Přílohy).

Sdružování prostředků na doplňování nákupu VF z obcí pokračovalo již sedmým rokem a bylo svým výsledkem v tomto roce úspěšnější než v roce 2018, i když nárůst nebyl nijak vysoký.

Opět nejvíc prostředků sdružily obce v regionu Ústí nad Orlicí, kde má sdružování tradici od 90. let. I když počet obcí, které sdružovaly, klesl o 19 (ze 107 na 88), sdružená částka přesto dosti stoupla. V regionu Ústí nad Orlicí byly nakoupeny do sdruženého fondu dokumenty (2 167 svazků) za více než 445 000 Kč. V regionu Svitavy sdružovalo 87 obcí (o 5 více než v roce 2018) a sdruženo bylo přes 130 000 Kč, v chrudimském regionu sdružovalo 56 obcí (což je o 3 méně než v roce 2018) a bylo sdruženo přes 105 000 Kč. V regionu Pardubice v roce 2019 sdružovalo o 1 knihovnu více (55) než v roce 2018, přesto bylo shromážděno skoro 150 000 Kč, to bylo o 13 000 Kč více než v předchozím roce. V roce 2018 bylo v Pardubickém kraji shromážděno ve sdružených fondech 794 457 Kč, v roce 2019 už to bylo 833 077 Kč.

Zájem o tuto pomoc při nákupu VF projevovalo rok od roku více obcí, protože oceňují lepší nabídku nové literatury ve svých knihovnách. V Roce 2019 ale nastal mírný pokles sdružujících obcí, které však celkově přispěly více peněz. Systém sdružování tak sice pomohl lepšímu financování nákupu VF, ale na druhou stranu znamená zatížení metodiků vyšší administrativou, nyní po změně legislativy výrazným navýšením individuálního přístupu k jednotlivým obcím a zpracováním smluv, žádostí a vyúčtováním podle potřeb zúčastněných obcí. Navíc administrativní vyřízení mnohdy nestačí a pravidlem jsou ve všech regionech adresné urgencye těm, kdo s podpisem smluv otálejí nebo nepošílají včas smluvně potvrzené prostředky. *Více o systému sdružování v odstavci věnovaném nákupu VF v Pk (počty nakoupených svazků, průměrné ceny k. j.)*

Vyúčtování výkonů proběhlo opět k 31. 12. 2019, ale obsluhující knihovny kraje vyplňují výkazy výkonu pro Pk také k 30. 6., neboť je to stanoveno v Pravidlech (viz výše) a KK je přesvědčena, že je třeba sledovat v průběhu roku čerpání dotace v regionech. Z výkazů k 31. 12. 2019 byl zpracován krajský sumář (Tab. I - Přílohy), který je součástí této zprávy a byl

opět spolu se samostatným komentářem zaslán KI NK ČR jako podklad ke zpracování celostátní roční zprávy o výkonu RF na území ČR.

Obsluha regionů v Pardubickém kraji je závislá na počtu metodiků a počtu a profesionalitě obsluhujících knihoven. Problémy mají především ty knihovny, kde připadá na 1 metodika více knihoven. Celostátně je doporučováno pro obsluhu regionů na 1 metodika cca 25-27 knihoven, což však zmíněné regiony (a to všechny v Pk) dvojnásobně překračují. V souvislosti s neustálým zvyšováním odborných úkolů v oblasti knihovnického systému v krajích, s modernizací služeb malých knihoven a zavádění technologií IT, jsou na odborné vedení kladeny stále vyšší nároky. Je třeba uvážit, že personální obsazení malých venkovských knihoven se nemění tak rychle, aby stárnoucí knihovníci byli schopni se sami bez metodického vedení a vzdělávání postarat o přeměnu svých knihoven z půjčoven knih na moderní komunitní centrum s řadou funkcí, které dříve knihovny neměly a ani plnit nemohly. Rozvoj technického a digitálního prostředí ve společnosti přinesl knihovnám nejen možnosti, ale také povinnosti dostát v této oblasti své pověsti kulturního a vzdělávacího zařízení v místě.

Počty metodiků jsou poddimenzovány dlouhodobě na všech regionech, nejvíce však v regionu Chrudim, který je celý obsluhován z MĚK v Chrudimi a na regionu Pardubice, který obsluhuje sice objednávkový systém, ale přímo v obvodu Pardubice, který spravuje KK a její metodické oddělení, je 45 neprofi knihoven, které obsluhuje 1,6 pracovního úvazku. (Je třeba také uvážit, že všechny pověřené knihovny i KK se rovněž metodicky starají o profi knihovny svých regionů, které čerpají některé služby z RF, byť nejsou obsluhovány výměnnými soubory. Ovšem jsou i výjimky, např. v regionu Chrudim, kde jsou příjemci souborů i nejmenší profi knihovny, které mají dlouhodobě problém s nákupem nové produkce (Seč a Proseč). KK i PK usilují již několik let o změnu Pravidel a tím o navýšení počtu úvazků metodiků na dvojnásobek. To je ovšem podmíněno navýšením prostředků na mzdy a tedy i celé dotace, protože takovou změnu nelze udělat na úkor nákupu fondu v rámci stávající částky. Současná výše dotace i přes její zvýšení stále ještě nedosahuje původních hodnot, které směřovaly do Pardubického kraje od státu do roku 2005.

V celostátních srovnáních uveřejňovaných v ročních zprávách NK ČR je Pardubický kraj vždy zmiňován jako kraj s nejvyšším počtem obsluhovaných knihoven a nic to nemění na tom, že se svými výkony stále snaží držet laťku s ostatními kraji, které mají několikanásobně vyšší finanční zajištění (viz Moravskoslezský kraj apod.). V našem kraji připadá na 1 metodika skoro 54 knihoven, tedy i se započtením úvazku krajského metodika, který by se na přímé obsluze vlastně ani nemohl podílet. Takto vysoký počet knihoven na 1 úvazek je na závalu zejména četnosti styku metodiků s knihovnami, což je vlastně alfa a omega metodické práce.

## II. Druhy činností v rámci RF

### 1. Počty pracovníků zajišťujících RF

V úvazcích metodiků ve sledovaném roce nedošlo ke změnám. V Tab. I (Přílohy) je uveden součet regionální a krajské metodiky za KK, souhrn tedy představuje kompletní stav za Pardubický kraj. To znamená neustále skrytou práci dalších pracovníků pověřených knihoven i krajské knihovny, která je zatížením kmenového personálu a vlastně financována z vlastních rozpočtů obsluhujících pověřených knihoven.

Změny v legislativě i vlastním rozvoji knihoven, spolu s tlakem na neustále se zvyšující potřebu celoživotního vzdělávání knihovníků v oblasti inovační i profesně odborné, to vše vede ke stále rostoucímu tlaku na metodiky, knihovníky a vedení knihoven.

### 2. Počty knihoven a změny v síti

Rok 2019 přinesl v síti knihoven pouze nepatrné změny. Stav knihoven se mění v regionech pouze v jednotkách a většinou současně směrem nahoru i dolů, takže celkový počet není příliš ovlivněn. Oproti roku 2018 se počet knihoven snížil o jednu. V regionu Ústí nad Orlicí byla zrušena knihovna v Dolní Lipce (středisko Králíky), v roce 2018 byla však stále vedena jako obsluhovaná knihovna (odpis fondu, statistický výkaz), až v roce 2019 nebyla uváděna v žádných statistických výkazech.

Počet knihoven obsluhovaných v rámci RF tedy činil v roce 2019 419 knihoven – 1 krajskou knihovnu (Krajská knihovna v Pardubicích), 3 pověřené knihovny (Městská knihovna Chrudim, Městská knihovna ve Svitavách, Městská knihovna Ústí nad Orlicí), 39 profi knihoven a 376 neprofi knihoven (z toho 26 poboček). V regionu Pardubice jsou ještě 3 profesionální knihovny (dřívější pobočky bývalé Okresní knihovny Pardubice), které ale nejsou obsluhovány z RF. Proto je celkové číslo profi knihoven v Pardubickém kraji 46, obsluhovaných z RF je ale pouze 43 profi knihoven (včetně krajské knihovny a knihoven pověřených).

**Tab. 2 - Přehled knihoven v regionech a systém obsluhy v roce 2019**

Region	Pověřená knihovna	Profesionální knihovny	Obsluhuje obvod	Počet obsluhovaných knihoven
<b>Chrudim</b>	MěK Chrudim		Celý region	73 neprofi + 4 vlastní pobočky
		Heřmanův Městec	Ne	
		Hlinsko	Ne	
		Hrochův Týnec	Ne	
		Chrast	Ne	
		Luže	Ne	
		Proseč	Ne	
		Ronov nad Doubravou	Ne	
		Seč	Ne	
		Slatiňany	Ne	
		Skuteč	Ne	
		Třemošnice	Ne	
<b>Pardubice</b>	Krajská knihovna		Ano	45 neprofi
		Býšť	Ano	4 neprofi + 3 vlastní pobočky
		Dašice	Ne	
		Holice	Ano	10 neprofi
		Horní Jelení	Ne	
		Choltice	Ano	6 neprofi
		Chvaletice	Ne	
		Lázně Bohdaneč	Ano	10 neprofi
		Moravany	Ne	
		Řečany nad Labem	Ne	
		Přelouč	Ano	2 neprofi + 5 vlastních poboček
		Sezemice	Ne	
<b>Svitavy</b>	MěK Svitavy		Ano	22 neprofi
		Březová nad Svitavou	Ne	
		Bystré	Ano	7 neprofi
		Dolní Újezd	Ano	10 neprofi
		Jevíčko	Ano	11 neprofi
		Litomyšl	Ano	16 neprofi + 1 vlastní pobočka
		Moravská Třebová	Ano	16 neprofi + 1 vlastní pobočka
		Polička	Ano	14 neprofi + 2 vlastní pobočky
		Městečko Trnávka	Ne	4 pobočky
<b>Ústí nad Orlicí</b>	MěK Ústí nad Orlicí		Ano	17 neprofi + 2 vlastní pobočky
		Brandýs nad Labem	Ano	5 neprofi
		Česká Třebová	Ano	12 neprofi + 1 vlastní pobočka
		Choceň	Ano	13 neprofi
		Jablonné nad Orlicí	Ano	8 neprofi
		Králíky	Ano	5 neprofi
		Lanškroun	Ano	15 neprofi
		Letohrad	Ano	4 neprofi + 2 vlastní pobočky
		Vysoké Mýto	Ano	11 neprofi + 1 vlastní pobočka
		Žamberk	Ano	14 neprofi
<b>Celkem</b>	<b>1 KK + 3 PK</b>	<b>39 profi</b>		<b>350 + 26 poboček= 376 neprofi</b>

*Pozn. V Pardubicích jsou evidovány další 3 městské knihovny, které nejsou obsluhovány z RF. Jedná se o tři největší bývalé pobočky krajské knihovny, které byly delimitovány v roce 2002 z bývalé Okresní knihovny Pardubice.*

*Celkový počet profi knihoven v Pk je tedy 45 + 1 KK.*



### **3. Poradenská a konzultační činnost**

Počet konzultací v rámci Pk klesl na 2 025 (o 43), naopak počet metodických návštěv stoupl na 469 (o 11 návštěv). V roce tak opět nebyl splněn nový celostátní standard dvou návštěv do každé knihovny za rok. Taková frekvence by ani při současném financování v našem kraji nebyla s ohledem na plánovanou výši dopravného a cestovného reálná. Návštěvy tedy představují patrně strop, který bez navýšení dotace a především úvazků není reálné překonat.

Poradenská činnost v roce 2019 řešila převážně otázky provozních změn (změna AKS, GDPR apod.). Řada knihovníků odešla do důchodu a konzultace se tak často měnily přímo v individuální vzdělávací lekce, kdy bylo třeba proškolit nové pracovníky neprofi knihoven. V souvislosti s tvorbou regionálního katalogu v KK neustále pokračuje čištění katalogizačních záznamů a odstraňování duplicit.

### **4. Statistika knihovnických činností**

Počet obslužených knihoven je v tomto standardu vždy větší, než je počet evidovaných knihoven v kraji. Ve statistice jsou ze zákona šetřeny všechny knihovny, které sice třeba nepracují, ale ani nebyly po roce 2002 zrušeny a také knihovny neevidované podle knihovního zákona. Ve statistice jsou rovněž ještě šetřeny knihovny, které byly v průběhu roku zrušeny, takže se jejich fondy musely ve výkazech odepsat a spadají sem rovněž zmíněné 3 profi knihovny na území města. Rovněž je zde započtena KK. Proto je rozdíl mezi počtem obsluhovaných knihoven, jež v roce 2019 činil 419 a počtem zpracovaných statistických výkazů, který v ten samý rok byl 422. Rozdíl 3 zpracovaných výkazů je právě případ bývalých poboček Okresní knihovny Pardubice (knihovny Dubina, Polabiny a Dukla), ty nespadají pod knihovny obsluhované z RF.

### **5. Vzdělávání**

Počet obslužených knihoven v roce 2019 stoupl o 3 (ze 176 na 179), o 1 se snížil celkový počet vzdělávacích akcí v kraji (28 akcí v roce 2019). O 55 se snížil počet účastníků všech vzdělávacích akcí v kraji na 288, počet hodin vzdělávacích akcí celkem stoupl o 9 (z 90 hodin na 99).

První vzdělávací akcí v roce 2019 byl seminář o projektu Získej, což je národní platforma pro snadné poskytování meziknihovnických výpůjčních služeb (MVS) a služeb dodávání dokumentů. Lektorský tým byl ve složení Mgr. Karolína Košťálová, Ivana Janů a PhDr. Jan Pokorný, Ph. D. a představil kromě základních funkcionalit také novinky v projektu.



Od května začaly vzdělávací akce podpořené z programu VISK 2, v Krajské knihovně v Pardubicích se jich během roku uskutečnilo 6 (Informační zdroje z oblasti medicíny a zdravotnictví, Elektronické zdroje vhodné na tvorbu rodokmenu, Využití citačního software, Nebezpečné komunikační techniky spojené s ICT, E-knihy v praxi českých knihoven a workshop Vytvořte si vlastní e-knihu). Celý projekt je zaměřen na rozvoj počítačových dovedností, proto všechny lekce proběhly v počítačové učebně KK.

**Tab. 3 - Přehled vzdělávacích akcí v KK v roce 2019**

Datum	Akce	Přednášející	Počet účastníků	Počet hodin
5. 3.	Získej	Mgr. Karolína Košťálová, Ivana Janů PhDr. Jan Pokorný, Ph. D.	16	5
2. 4.	Informační zdroje z oblasti medicíny a zdravotnictví (VISK 2)	Mgr. Dagmar Marušáková	11	5
23. 4.	Elektronické zdroje vhodné na tvorbu rodokmenu (VISK 2)	PhDr. René Novotný	7	5
8. 10.	Využití citačního software (VISK 2)	Mgr. Markéta Kytnerová	8	5
29. 10.	Nebezpečné komunikační techniky spojené s ICT (VISK 2)	PhDr. René Szotkowski, Ph. D.	12	5
10. 12.	E-knihy v praxi českých knihoven (VISK 2)	Mgr. Vojtěch Vojtíšek	13	5
17. 12.	Vytvořte si vlastní e-knihu (VISK 2)	Mgr. Vojtěch Vojtíšek	10	5
<b>Celkem</b>	<b>7</b>		<b>77</b>	<b>35</b>
30. – 31. 10.	Regionální funkce knihoven 2019	různí	226	13

Krajská knihovna v Pardubicích byla spoluorganizátorem a hostitelem celostátního semináře Regionální funkce knihoven 2019, který se uskutečnil ve dnech 30. -31. 10. 2019 v prostorách Kulturního domu Hronovická. Akce není zahrnuta do celkového počtu akcí v Pk, protože jejím hlavním pořadatelem byl SDRUK a Knihovnický institut NK ČR. Počet účastníků narůstá každé 2 roky, kdy je seminář v Pardubicích pořádán, je to nejen dobrou dojezdovou vzdáleností z celé republiky, ale především množstvím zajímavých přednášek a diskuzí. Kromě vzdělávací části, byla součástí programu také komentovaná prohlídka krajské knihovny a večerní výstup na Zelenou bránu. Obě tyto akce měly velký počet zájemců z řad knihovníků a také velice kladný ohlas.

## **6. Porady**

Počet porad knihovníků byl stejný jako v roce 2018 (32), o 8 se zvýšil počet účastníků (z 327 na 335), naopak počet obslužených knihoven byl o 15 menší.

Opět se konaly 4 porady pověřených knihoven, pravidelně každé čtvrtletí. Na poradách profesionálních knihoven regionů jsou každoročně tlumočeny informace z porad pověřených knihoven, ze Sekce SDRUK pro RF a je zde také pravidelně kontrolován stav čerpání prostředků na nákup výměnného fondu z dotace Pardubického kraje i sdružených prostředků. Tyto porady fungují také jako inspirační zdroj pro knihovníky, kde si mohou předávat zajímavé poznatky ze svých akcí pro veřejnost.

## **7. Revize a aktualizace fondů**

V roce 2019 bylo aktualizacemi v Pk obsluženo 60 knihoven, stejně jako předchozí rok. Bylo zrevidováno o 2 knihovny více (54), přesto klesl počet zrevidovaných knihovních jednotek o 4 331 (z 106 283 na 101 952 k. j.). V knihovnách, které jsou zapojeny do REKS, výrazně zrychluje revize automatizace, naopak tam, kde je nejprve nutno vkládat fondy do systému, je revize uzavírána až po celkovém naplnění, a proto jsou např. v regionu Chrudim počty zrevidovaných k. j. nižší.

## **8. Zpracování knihovního fondu z prostředků provozovatelů**

Zpracování nově nakoupených svazků do místních fondů malých knihoven provádí pouze region Svitavy a od roku 2015 také region Pardubice pro několik málo knihoven. V regionu Svitavy v roce 2019 počet takto obslužených knihoven zůstal stejný (16), počet zpracovaných knihovních jednotek mírně klesl (ze 418 na 414). V Pardubicích klesl počet obslužených knihoven o 2, zpracovaných knihovních jednotek ubylo ze 147 na 145. V kraji to znamenalo pokles pouze o 6 k. j. ročně. Znamená to, že tato služba funguje pro celkem 18 knihoven v kraji.

I nadále v pověřených knihovnách a krajské knihovně probíhá zpracovávání starších fondů do automatizovaných knihovnických systémů (Clavis REKS, KOHA, Tritius). Knihovny tak budují regionální katalogy a zpřístupňují fondy malých knihoven na internetu uživatelům.

## 9. Nákup výměnných fondů

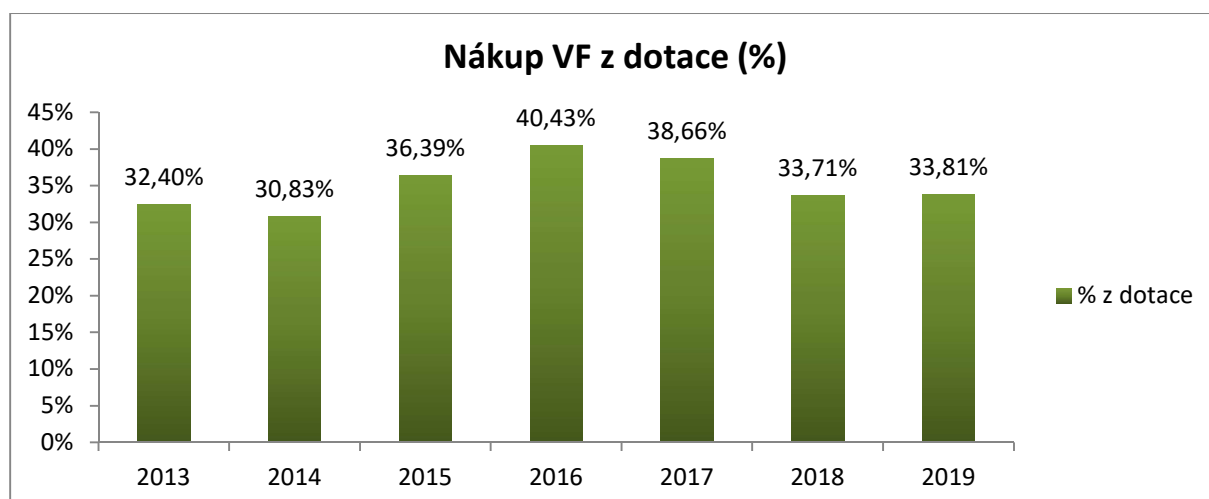
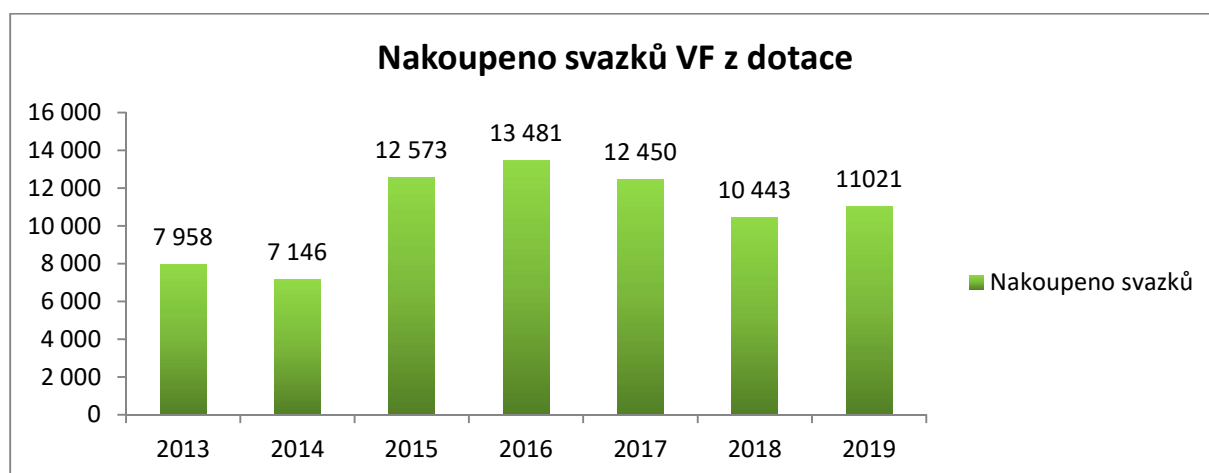
Nákup výměnných fondů byl v Pardubickém kraji vždy považován za stěžejní službu a standard. Kraj věnoval velkou pozornost částkám, které byly vyčleněny každoročně na nákup a počty nakoupených svazků, včetně průměrné ceny za svazek. Zejména využívání co nejvyšších rabatů bylo ze strany KK sledováno při věcných kontrolách RF v pověřených knihovnách a rabaty jsou nejvíce kontrolovanou položkou. KK dokonce před několika lety vyjednala s nejdůležitějšími dodavateli poskytování vysokých rabatů nejen pro sebe, ale také pro pověřené knihovny v regionech. Nákup VF se tak stal opravdu nejdůležitějším standardem, který je sledován i ve srovnávacích přehledech jak z hlediska objemu nákupu, tak z hlediska použitých prostředků.

V dlouhodobém sledování vychází procento prostředků použitých na nákup VF z dotace velmi vysoko, i při nejnižším financování mezi lety 2012-2014, kdy dotace z kraje klesla téměř na polovinu bývalých částek, nekleslo procento pod 30%. (Pravidla zajištění RF v Pardubickém kraji byla v těchto letech upravena a dovolovala nákup ponížít na 25% prostředků z přidělené dotace.) Výjimku činil jen rok 2003, kdy se poprvé k systému RF připojila poslední pověřená knihovna ve Svitavách, toto procentuální vyjádření kleslo na 29%. Řadu let se dařilo dokonce nakupovat za více než 40%, v letech 2007-2009 dokonce přes 50% z dotace. V roce 2012, kdy byla dotace poprvé snížena na 4 mil. Kč, přistoupily knihovny v kraji k rozhodnutí začít sdružovat prostředky na nákup stejně tak, jako to celé předchozí období realizoval region Ústí nad Orlicí. Tím byl zastaven pokles nakoupených svazků a bylo tak zajištěno stabilní zásobování knihoven novou literaturou i v letech snížené dotace. Nákup je sledován v kontrolách také z hlediska nejen poskytovaných rabatů, ale i z hlediska skladby fondu.

Ve výkazu se každoročně objevují i další přírůstky zejména v regionu Pardubice, ty jsou však vzniklé pouze zapřírůstkováním k. j., které nebyly zpracovány v AKS krajské knihovny v letech na přelomu tisíciletí. Každoročně se jedná o stovky nebo i přes tisíc svazků podle kapacitních možností oddělení zpracování fondu. V roce 2019 však přibylo pouze 117 svazků. Rovněž v regionu Svitavy je zapřírůstkováno ročně určité množství k. j., v roce 2019 to bylo dokonce 4 483 svazků z darů.

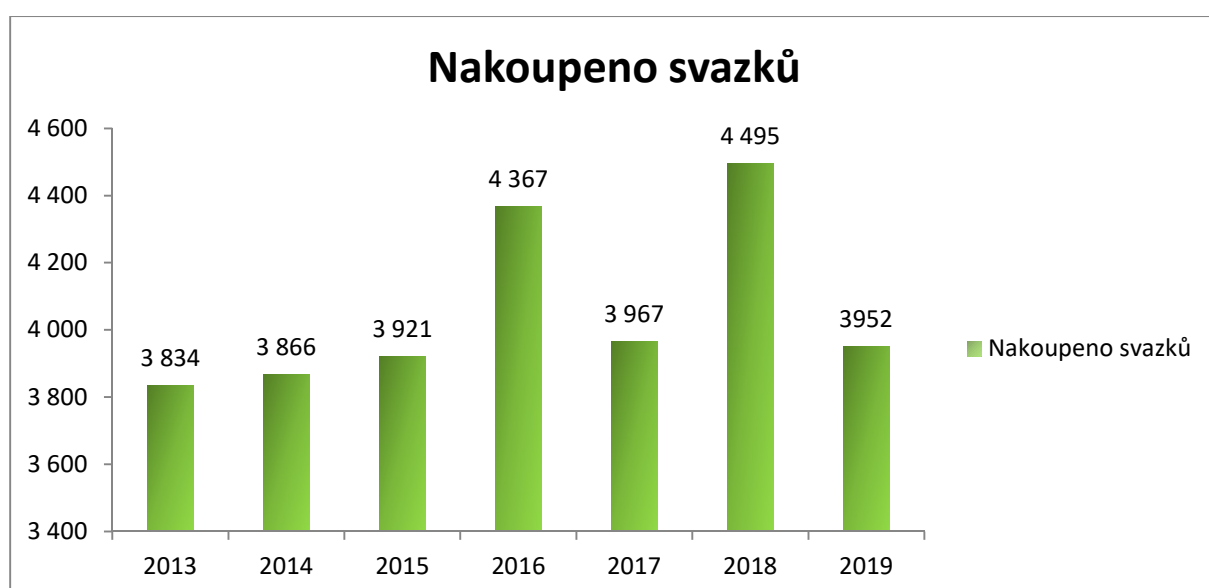
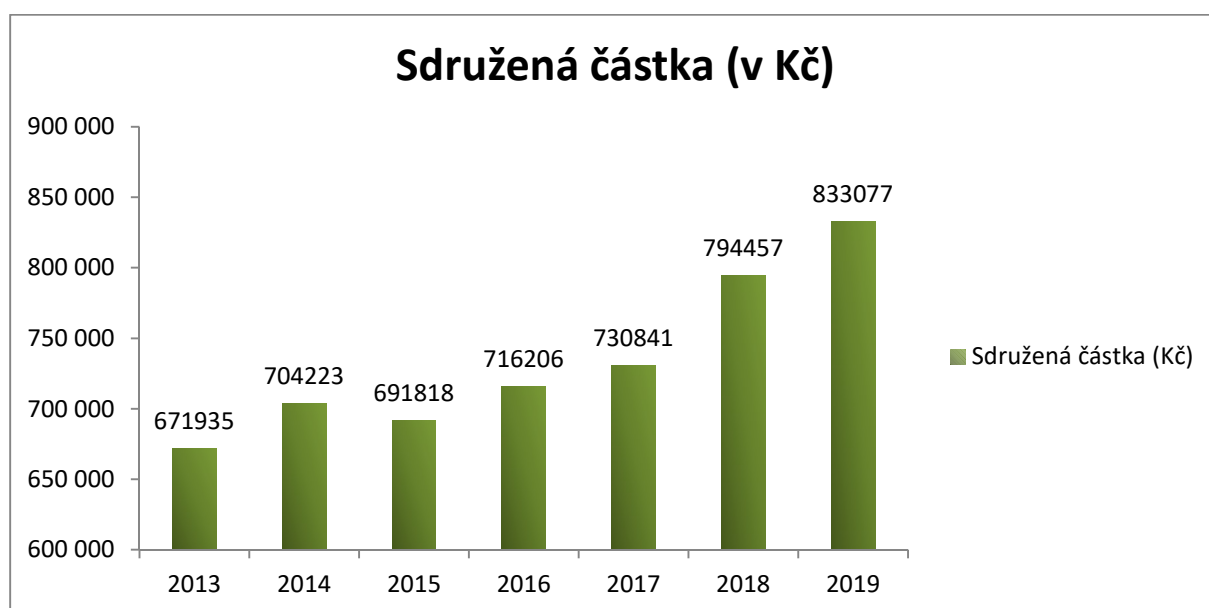
**Tab. 4 - Prostředky na nákup VF z dotace kraje v letech 2013 – 2019 (Pk celkem)**

Rok	Roční dotace (Kč)	Nákup VF z dotace (Kč)	Nakoupeno svazků	% z dotace
2013	4 000 000	1 295 575,70	7 958	32,40%
2014	4 000 000	1 233 104,01	7 146	30,83%
2015	6 000 000	2 183 450,59	12 573	36,39%
2016	6 000 000	2 425 812,00	13 481	40,43%
2017	6 000 000	2 319 331,00	12 450	38,66%
2018	6 000 000	2 022 598,00	10 443	33,71%
2019	6 500 000	2 197 858,88	11 021	33,81%



**Tab. 5 - Sdružené prostředky na nákup VF (srovnání let 2013 – 2019)**

Rok	Sdružená částka (Kč)	Počet sdružujících obcí	Nakoupeno svazků
2013	671 935	264	3 834
2014	704 223	282	3 866
2015	691 818	283	3 921
2016	716 206	289	4 367
2017	730 841	300	3 967
2018	794 457	302	4 495
2019	833 077	286	3 952
<b>Celkem</b>	<b>5 142 557</b>		<b>28 402</b>



**Tab. 6 - Sdružené prostředky na nákup VF (srovnání let 2013 – 2019 v regionech)**

Region	2013	2014	2015	2016	2017	2018	2019	Celkem
Chrudim								
<b>sdružená částka (v Kč)</b>	44 482	84 030	74 198	71 987	75 992	104 670	105 067	<b>560 426</b>
<b>počet sdruž. obcí</b>	41	60	57	53	55	59	56	
<b>nakoupeno svazků</b>	237	413	378	377	371	473	459	<b>2 708</b>
Pardubice								
<b>sdružená částka (v Kč)</b>	65 360	73 502	71 520	80 736	106 690	135 231	148 691	<b>681 730</b>
<b>počet sdruž. obcí</b>	40	42	40	43	56	54	55	
<b>nakoupeno svazků</b>	379	425	549	484	615	657	697	<b>3 806</b>
Svitavy								
<b>sdružená částka (v Kč)</b>	129 963	125 383	126 813	129 238	122 801	124 157	133 225	<b>891 580</b>
<b>počet sdruž. obcí</b>	87	84	86	86	82	82	87	
<b>nakoupeno svazků</b>	850	710	764	702	657	711	629	<b>5 023</b>
Ústí nad Orlicí								
<b>sdružená částka (v Kč)</b>	432 130	421 308	419 287	434 245	425 358	430 399	446 094	<b>3 008 821</b>
<b>počet sdruž. obcí</b>	96	96	100	107	107	107	88	
<b>nakoupeno svazků</b>	2 368	2 318	2 230	2 804	2 324	2 654	2 167	<b>16 865</b>

Nákup z dotace stále nedosahuje úrovně z roku 2011, nyní se může spíše jednat o zvyšování hladiny cen knižní produkce, nákup ze sdružených prostředků finančně i svazkově stále osciluje kolem podobných hodnot, i když se počty knihoven a výše částek mění, jsou to jen zanedbatelné pohyby nahoru či dolů.

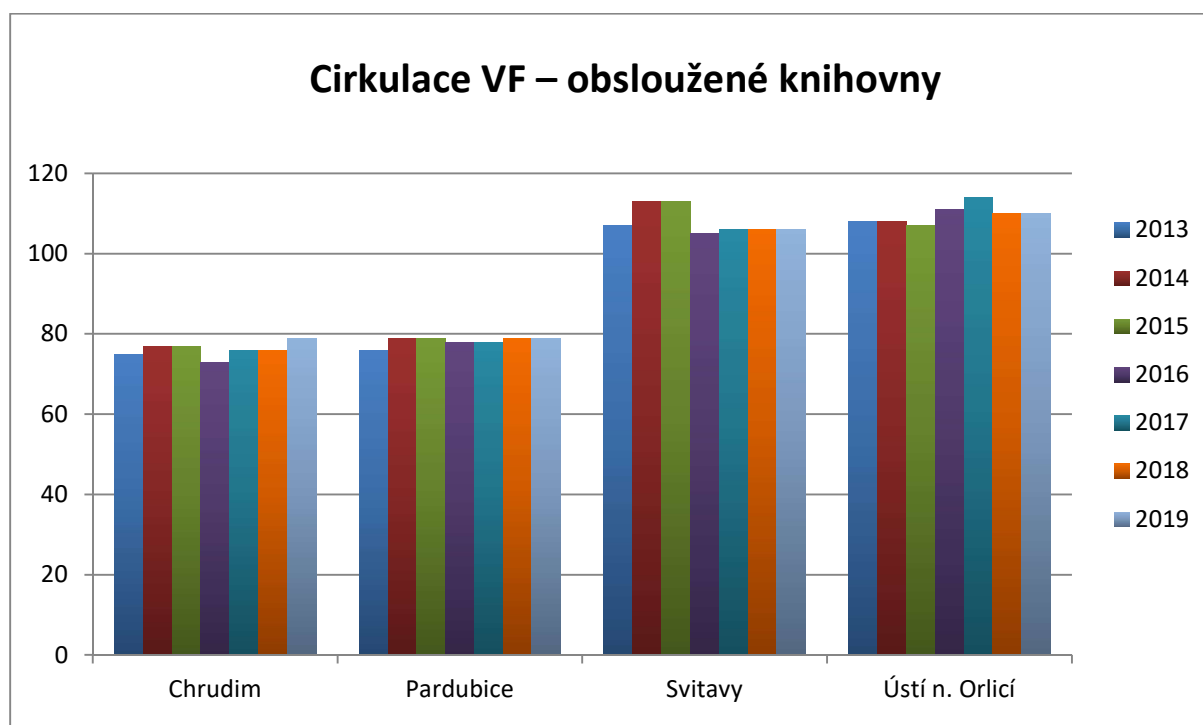
Při výpočtu průměrných cen je vždy počítáno se skutečně nakoupenými knihami (bez darů a svazků nabytých jiným způsobem). Průměrná cena nakoupeného svazku z dotace činí v kraji 199,42 Kč (od roku 2012 stále nepatrně stoupá). Průměrná cena nakoupených svazků ze sdružených prostředků v roce 2019 byla 210,80 Kč.

## 10. Cirkulace výměnného fondu

Distribuce v Pardubickém kraji se oproti předchozímu roku zvýšila o 2 obslužené knihovny na 373. Počty dodaných souborů meziročně stouply o 38 (z 1 119 na 1 157) a díky tomu vydaly knihovny v distribuci o 3 202 sv. více než v roce 2018. Ve všech obsluhujících i pověřených knihovnách je dodržován standard (min. 120 k. j. ročně). Počty distribučních výkonů jsou závislé na počtu obsluhovaných knihoven, jak je zřejmé z grafů pod tabulkami.

**Tab. 7 - Přehled cirkulace VF (obslužené knihovny) v Pardubickém kraji v letech 2013 - 2019**

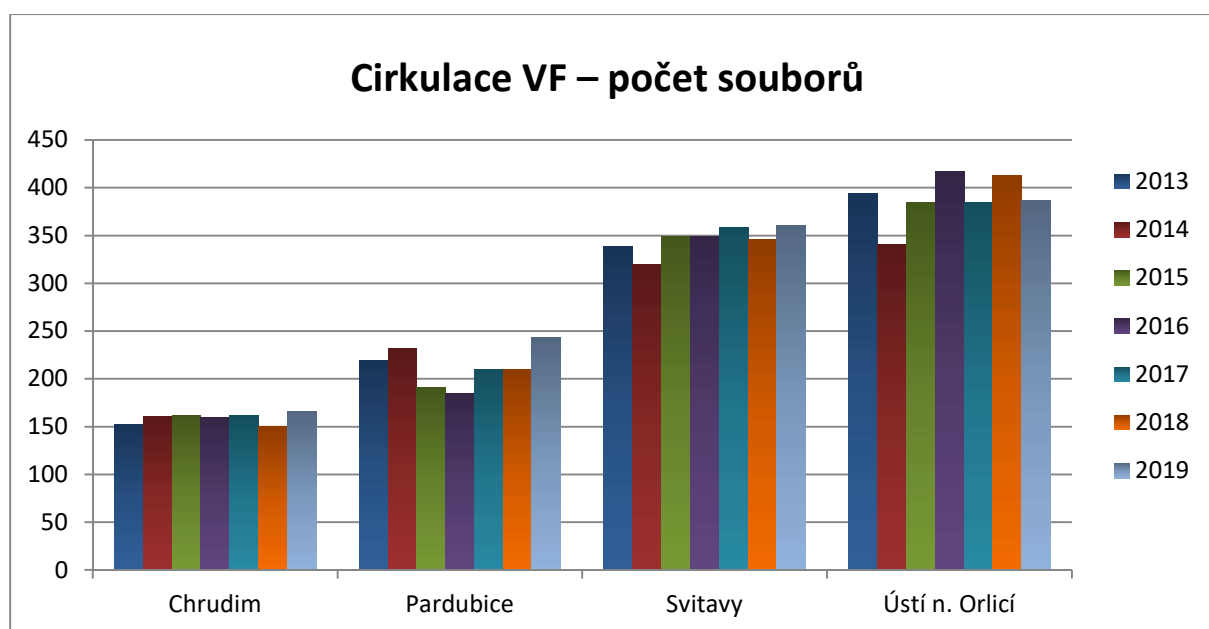
Cirkulace VF	Obsluž. knihovny	Obsluž. knihovny	Obsluž. knihovny	Obsluž. knihovny	Obsluž. knihovny	Obsluž. knihovny	Obsluž. knihovny
Rok	2013	2014	2015	2016	2017	2018	2019
Chrudim	75	77	77	73	76	76	79
Pardubice	76	79	79	78	78	79	79
Svitavy	107	113	113	105	106	106	106
Ústí n. Orlicí	108	108	107	111	114	110	110
<b>Celkem</b>	<b>258</b>	<b>377</b>	<b>376</b>	<b>367</b>	<b>374</b>	<b>371</b>	<b>373</b>





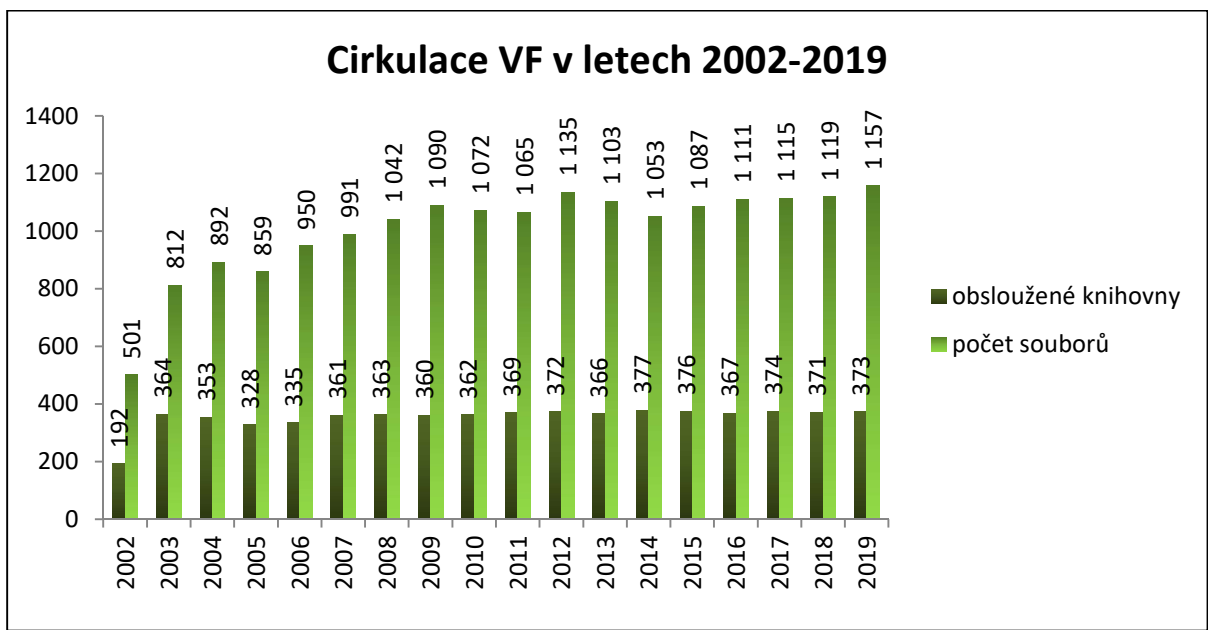
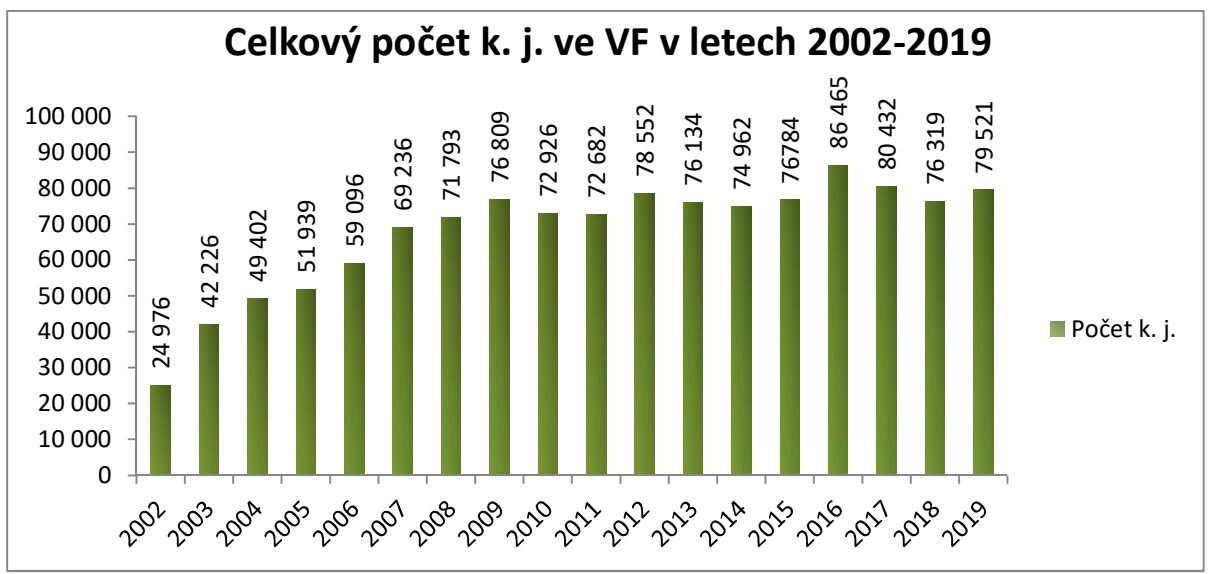
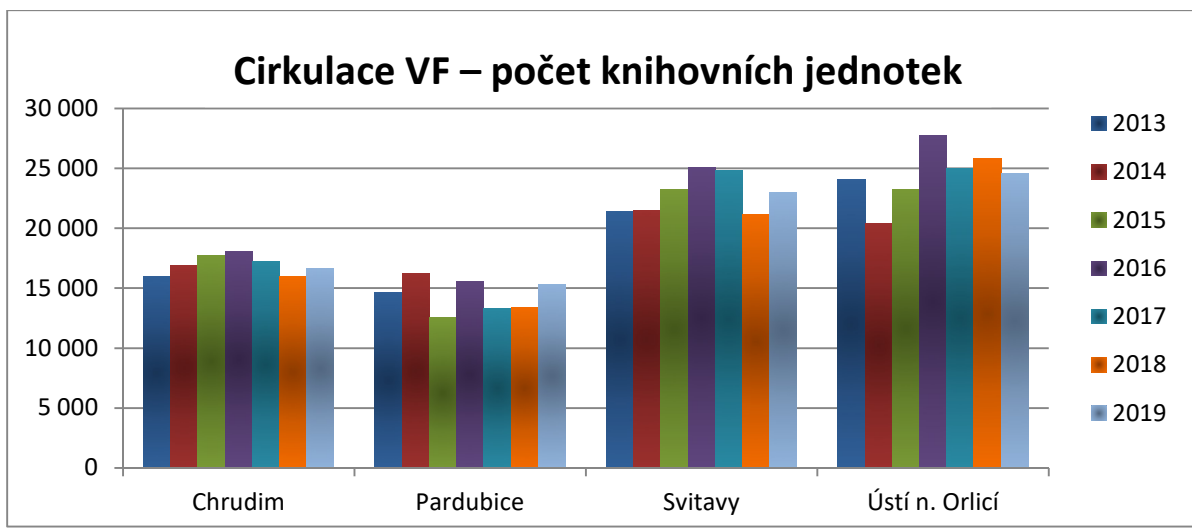
**Tab. 8 - Přehled cirkulace VF (počet distribuovaných souborů) v Pardubickém kraji v letech 2013 - 2019**

Cirkulace VF	Počet souborů	Počet souborů	Počet souborů	Počet souborů	Počet souborů	Počet souborů	Počet souborů
Rok	2013	2014	2015	2016	2017	2018	2019
Chrudim	152	161	162	160	162	150	166
Pardubice	219	232	191	185	210	210	243
Svitavy	338	320	349	349	358	346	361
Ústí n. Orlicí	394	340	385	417	385	413	387
<b>Celkem</b>	<b>1 103</b>	<b>1 053</b>	<b>1 087</b>	<b>1 111</b>	<b>1 115</b>	<b>1 119</b>	<b>1 157</b>



**Tab. 9 - Přehled cirkulace VF (počet distribuovaných knihovních jednotek) v Pardubickém kraji v letech 2013 - 2019**

Cirkulace VF	Počet k. j.	Počet k. j.	Počet k. j.	Počet k. j.	Počet k. j.	Počet k. j.	Počet k. j.
Rok	2013	2014	2015	2016	2017	2018	2019
Chrudim	15 951	16 852	17 766	18 101	17 264	15 985	16 632
Pardubice	14 670	16 208	12 534	15 574	13 314	13 364	15 314
Svitavy	21 430	21 475	23 214	25 067	24 835	21 165	22 965
Ústí n. Orlicí	24 083	20 427	23 270	27 723	25 019	25 805	24 610
<b>Celkem</b>	<b>76 134</b>	<b>74 962</b>	<b>76 784</b>	<b>86 465</b>	<b>80 432</b>	<b>76 319</b>	<b>79 521</b>



## 11. Servis výpočetní techniky

Servis výpočetní techniky zůstal podobný jako v roce 2018 v počtu obslužených knihoven. Oproti minulému roku došlo k navýšení zásahů (ze 164 na 300), jedná se především o obsluhu AKS na Svitavsku (+130). Ostatní knihovny měly oba sledované parametry (počet obslužených knihoven i počet akcí/zásahů) velmi podobné jako v předešlém roce.

Systémy, které slouží výkonu RF v regionech, jsou nyní spravovány hromadně z pověřených nebo obsluhujících (např. Česká Třebová) knihoven a zásahy v programu jsou někdy řešeny vzdáleným přístupem. V některých obvodech (především Chrudimsko) byly v roce 2019 převáděny knihovny do systému Koha. Kromě tohoto AKS používají automatizované knihovny v Pardubickém kraji ještě systémy Clavius REKS, Tritius a Verbis

## 12. Doprava v rámci RF

Doprava se v rámci výkonu RF v kraji od roku 2018 zvýšila, největší vzrůst vykázal region Pardubice, kde bylo najeto o 650 km více než předchozí rok. Více km bylo najeto i v regionu Ústí nad Orlicí (+171). Naopak Svitavy (-268) a Chrudim (-184) vykázaly mírné snížení. Nepatrně se zvýšil počet dopravou obslužených knihoven (o 1).

Pověřené knihovny a obsluhující knihovny hledají co nejsnazší a nejlevnější prostředky k obsluze svých knihoven a cesty si plánují s ohledem na trasy co nejracionálněji. Někteří knihovníci z obsluhovaných malých knihoven odvázejí soubory svými dopravními prostředky nebo k tomu využívají pomoc svých starostů.

### III. Komentář k finančnímu sumáři RF v roce 2019

Dotace Pardubického kraje pro RF na rok 2019 byla, jak je uvedeno v prvním odstavci tohoto materiálu, celkem 6 500 000 Kč. Ty byly rozděleny podle celostátní metodiky (45 % a 55%) na jednotlivé regiony. Z této částky si KK neodděluje žádné prostředky pro výkon krajské funkce, neboť tuto výši dotace stále nepovažuje za dostačující pro financování výkonu služeb v regionech. Krajská funkce byla tedy i v tomto sledovaném roce pokryta prostředky z rozpočtu KK. V tabulkách č. I a č. II (viz příloha) jsou náklady krajské funkce uvedeny v dolní části finančního výkazu jako „...prostředky z jiných zdrojů“. Je zde v souhrnném výkazu jediná částka, která neobsahuje náklady na krajskou funkci. Je to nákup fondu v ř. 83, což jsou sdružené prostředky pro region Pardubice. V tab. II je patrné přesné dofinancování RF z prostředků KK jak na funkci krajskou, tak regionální. Neboť ani prostředky na výkon RF v regionu nejsou dostačující. Totéž lze sledovat i ve výkazu regionu Svitavy. Regiony Chrudim a Ústí nad Orlicí finanční podporu ze svých rozpočtů přestaly vykazovat z obavy, že se vystaví postihu svého zřizovatele a navíc je pro vykazování různých částečných úvazků či prací, které vykonají narázově další pracovníci knihoven, obtížně sledovatelné.

Mzdové prostředky, včetně zákonného sociálního pojištění, OON a dalších sociálních nákladů, tvořily jen 38,57% z celkových nákladů dotace na RF, což je jen o 0,5% více než v předchozím roce. (V roce 2014 to bylo při čtyřmilionové dotaci více než 43%). Navýšení dotace snížení pracovní zátěže nepřineslo, naopak, více nakoupených svazků znamenalo větší pracovní zátěž personálu, který VF zpracovává a jak bylo uvedeno výše i distribuuje. KK tak neustále prosazuje navýšení objemu úvazků na výkon RF. Zavádění automatizace knihoven a navyšování standardů služeb v RF již tak limitují výkony metodiků a obsluhujících knihoven. Rovněž systém sdružování, který se od roku 2013 podařilo vytvořit a který slouží k náhradě výpadku financí z krajské dotace, s sebou nese řadu administrativních činností. Nároky si rovněž kladou neustále se měnící legislativní předpisy, které vyžadují nová zpracovávání smluv a žádostí o dotace na sdružování.

Stejně jako v roce 2018 došlo k navýšení platových tarifů. Přestože Pardubický kraj tento stav reflektoval navýšením dotace na RF o 500 000 Kč na 6 500 000 Kč, dlouhodobé podfinancování především platů metodiků, nepřineslo zvýšený efekt a zvýšené finanční požadavky musely být stále placeny z rozpočtů městských knihoven. Nedostatek finančních prostředků se kromě mezd projevil i na počtu nakoupených svazků z dotace RF, některé knihovny musely omezit své služby.

Sdružený fond v Pk v roce 2019 přesáhl částku 830 000 Kč, což je nejvíce za 7 let trvání projektu (viz tab. 5). Dařilo se tradičně nejvíce v regionu Ústí nad Orlicí, kde se sdružuje od 90. let min. století a částka tam dosáhla výše 446 000 Kč. Dařilo se ale i metodikům v regionu Pardubice, který měl s přesvědčováním starostů obcí na Pardubicku v předchozích letech potíže. Jednání přinesla do fondu více než 148 000 Kč a počet sdružujících obcí stoupl o jednu. Nejnižší částka, kterou může obec zaslat do fondu, byla stanovena na 2 Kč/obyvatele. V roce 2019 se KK opět pokusila zvýšit požadovanou částku na 5 Kč/obyvatele, na návrh však

přistoupila jen část obcí v regionu. Některé obce však přispívají i vyšší částkou a také proto celkový příspěvek obcí na Pardubicku stoupl o 13 000 Kč. Sdružování je stále hodnoceno i přes částečné navýšení dotace na RF v roce 2015 v roce 2019 jako velmi dobrý nástroj doplňování VF v regionech. Působí také vcelku inspirativně a každoročně se k systému připojují další obce, které se o možnosti většího počtu nových knih v souboru dozvídají jak od metodiků, tak od sousedních knihoven.

I přes dvojnásobné navýšení financí (v roce 2015 a 2019) se tedy pracovní zátěž metodiků a obsluhujících knihovníků nijak nezmírnila, ale podle odvedených výkonů jsou prozatím standardy plněny a knihovny v regionech opět dostávají novou literaturu v souborech, jak byly zvyklé. Je třeba poděkovat jak metodikům, tak všem dalším pracovníkům, kteří se podílejí na výkonu služeb z RF. Přehledně jsou objemy služeb uvedeny v tabulkách. Některé informace k finančnímu zajištění jsou již uvedeny výše u jednotlivých standardů.

V Pardubickém kraji dlouho přetrvával problém pozdního přidělování finančních prostředků do pověřených knihoven. Celá léta tak byly pověřené knihovny vystaveny tlaku na vlastní rozpočty a potýkaly se s nejistotou, kterou nese zálohování RF z vlastních zdrojů na počátku roku. Nešlo však jen o několik měsíců, jak by bylo vcelku normální, ale o celou první polovinu roku. Od roku 2018 po dlouhé době přiděluje Pardubický kraj finance jednotlivým pověřeným knihovnám dříve a knihovny měly finance na RF k dispozici již koncem března. Snad bude tento trend pokračovat i dalších letech.

## **IV. Kontrolní činnost**

V průběhu každého roku provádí KK kontroly věcného plnění služeb z výkonu RF v pověřených knihovnách. V rámci těchto kontrol je věnována pozornost objemu výkonů, ale zejména hospodárnému nakládání s prostředky na nákup VF, skladbě fondu a proporcionálně vhodnému složení fondu, výši poskytovaných rabatů a úhradám smluvně dohodnutých a každoročně jmenovitě objednaných služeb u profi knihoven v regionech, tam, kde je výkon svěřován některým dalším profesionálním knihovníkům. Při těchto kontrolách jsou rovněž ředitelkami a metodičkami pověřených knihoven vyměňovány zkušenosti a konzultovány různé problémy, které výkon RF přináší. V roce 2019 proběhly 3 kontroly. Zápisy z nich jsou uloženy v oddělení regionálních a kulturních služeb KK.

Při kontrolách nebyly shledány žádné větší závady, knihovny nakupují hospodárně a všechny náležitosti (výkazy, faktury, zápisy z metodických návštěv, revizí apod.) jsou pečlivě vedeny ve všech regionech Pardubického kraje. Jediné výtky jsou ke skladbě nakupovaného fondu, kdy některé knihovny preferují nákup především beletrie pro dospělé čtenáře, ale opomíjejí naučnou literaturu i literaturu pro děti. V některých menších knihovnách je to však

pochopitelné vzhledem ke složení čtenářů, některé neprofesionální knihovny ani dětské čtenáře nemají. Další upozornění bývají ohledně dodavatelů knih, kdy je doporučována jejich větší pestrost s ohledem na možnost většího rabatu a tím i úspory finančních prostředků za nákup knih.

## V. Závěr

Rok 2019 byl vcelku úspěšným rokem výkonu RF v Pardubickém kraji, pokračovala automatizace a modernizace malých knihoven v regionech a i přes nedostatečné personální zajištění na místech metodiků byly výkony služeb na srovnatelné úrovni s ostatními kraji. Bohužel, tam, kde jsou přímo závislé na počtu pracovních úvazků (např. metodické návštěvy), nebylo možno splnit celostátně stanovený standard. Stálá potřeba navýšení úvazků bude i nadále ze strany KK sledována a prosazována v souvislosti s dalším potřebným navýšením prostředků na RF v kraji. V přepočtu na knihovnu je Pardubický kraj s výší dotace na nejnižší možné úrovni, stejně tak v přepočtu knihoven na počet úvazků metodiků. Práce na automatizaci a standardizaci knihoven je stejně jako v předchozím roce nadále závislá na vysokém podílu lidské práce a osobním styku metodiků a knihovníků obsluhujících knihoven s knihovnami v obvodech. Rostoucí počet obcí, které se připojují s nově vzniklými knihovnami do systému, budou rovněž vytvářet nároky na další pracovní kapacity. V poslední době si obce stále více uvědomují, že mají služby metodiků k dispozici a jsou stále ochotnější využívat jejich poradenství i při rekonstrukcích a dovybavování knihoven. To vše vyžaduje další čas a pracovní hodiny strávené při metodických návštěvách knihoven a obcí.

Podíl lidské práce je nejdůležitější faktorem při výkonu RF. Cílem případného navýšení úvazků by mělo být snížení počtu obsluhovaných knihoven na úvazek metodika v Pardubickém kraji tak, aby se hodnoty alespoň blížily celostátnímu průměru. Ve výsledku by to vše mělo napomoci naplňování jednotlivých koncepcí RF pro Pardubický kraj.

Rok byl přechodem mezi dvěma koncepcemi. Skončila dosud platná *Koncepce rozvoje knihoven v Pardubickém kraji na léta 2013-2018 (s výhledem do roku 2020)*, která vycházela z celostátní *Koncepce rozvoje knihoven v ČR na léta 2011 – 2015 včetně internetizace knihoven*. Cílem koncepce bylo vytvořit podmínky pro efektivní zapojení knihoven kraje do celostátně tvořeného moderního kulturního a informačního prostředí, v němž se každá z knihoven stane pro občana místem přístupu do světa knihovnických informací bez omezení a handicapů. K dosažení tohoto cíle byly v koncepci vyzdvíženy především tyto oblasti: digitalizace knihovnických fondů, ochrana a zpřístupnění kulturního dědictví; přístup k informačním zdrojům a službám knihoven; podpora vzdělávání a čtenářské gramotnosti; rovný přístup ke službám knihoven; kvalita, efektivita a marketing služeb; rozvoj lidských zdrojů. Ačkoliv koncepce nebyla schválena Radou Pardubického kraje, přesto jsme se snažili

o její naplňování. Oblasti jako podpora vzdělávání a čtenářské gramotnosti, přístup k informačním zdrojům a službám knihoven, rozvoj lidských zdrojů či kvalita, efektivita a marketing služeb se nám průběžně dařilo plnit, ať už vzděláváním knihovníků a metodickou prací, tak také vzděláváním veřejnosti. Další dvě oblasti (digitalizace knihovnických fondů, ochrana a zpřístupnění kulturního dědictví; rovný přístup ke službám knihoven) byly plněny s obtížemi – první z nedostatku finančního zajištění RF a druhá vzhledem k tomu, že zřizovateli především menších knihoven bývají obce, které mají kromě finančního omezení také mnohdy jiné priority než jsou obecní neprofesionální knihovny. Není výjimkou, že knihovny jsou umístěny v patře a je k nim proto horší přístup pro čtenáře (nejsou bezbariérové), často je také zastaralé a nedostatečné vybavení knihoven a zastaralý knihovní fond. To jsme se pokoušeli během těchto let změnit, ale ne vždy jsme se setkali se vstřícným přístupem. Hodnotila naplňování koncepce jako přínos pro knihovny v Pardubickém kraji, i když v některých oblastech máme kvůli nedostatku financí stále co dohánět.

Ve spolupráci se zřizovatelem (Krajský úřad Pardubického kraje) a pověřenými knihovnami, byla během roku 2019 vypracována **Koncepce na podporu výkonu regionálních funkcí knihoven v Pardubickém kraji na léta 2020-2024**. Schválena byla Radou Pardubického kraje dne 16. 12. 2019 usnesením R/2367/19. Základním cílem koncepce je vypracování programu zkvalitnění knihovnických a informačních služeb v Pardubickém kraji. Mezi tyto služby patří: poradenská a konzultační činnost, metodické návštěvy, plány, rozborů; statistika knihovnických činností; vzdělávání knihovníků, semináře, porady; tvorba výměnných fondů, jejich cirkulace a distribuce, správa, revize a aktualizace; pomoc při revizi a aktualizaci knihovnických fondů; nákup a zpracování knihovnických fondů pořízených z prostředků provozovatele knihovny (obce) a jejich distribuce; metodická podpora vzdělávacích, kulturních a komunitních aktivit; servis automatizovaného knihovnického systému využívaného pro výkon RF. Vzhledem k tomu, že se knihovnické a informační služby poměrně rychle vyvíjejí zejména v souvislosti s rozvojem komunikačních technologií, lze předpokládat, že bude docházet k modifikaci cílů stanovených v koncepci tak, aby co nejlépe reagovaly na nové potřeby uživatelů knihoven v jednotlivých regionech kraje.

V Pardubicích 27. 3. 2020

Zpracovala: Mgr. Tereza Freudlová, krajská metodička

Schválila: Ing. Radomíra Kodetová, ředitelka Krajské knihovny v Pardubicích



# Přílohy

Tab. I - Přehled výkonů a financování RF v Pardubickém kraji za rok 2019

0	Statistický výkaz výkonu regionálních funkcí	Rok 2019	Rok 2019	Rok 2019	Rok 2019	Rok 2019
1	Kraj	Pardubický	Pardubický	Pardubický	Pardubický	Pardubický
2	Název knihovny (v krajském sumáři počet PK)	MěK Chrudim	KK Pardubice	MěK Svitavy	MěK Ústí n/O.	4
3	Počet pracovníků zajišťujících regionální funkce	2,000	2,800	1,800	1,200	7,800
4	Počet obsluhovaných knihoven	89	97	113	120	419
5	Poradenská a konzultační činnost					
6	počet obslužených knihoven	87	108	113	120	428
7	počet poskytnutých konzultací	268	581	148	1 028	2 025
8	počet metodických návštěv	86	114	129	140	469
9	Statistika knihovnických činností Kult (MK) 12 - 01					
10	počet obslužených knihoven	89	103	113	120	425
11	počet zpracovaných statistických výkazů	86	103	113	120	422
12	Vzdělávání knihovníků, semináře					
13	počet obslužených knihoven	35	22	36	86	179
14	počet všech vzdělávacích akcí	3	7	7	10	27
15	z toho (z ř. 14): počet akcí v rámci RF	2	7	7	10	26
16	počet všech účastníků	43	77	70	98	288
17	z toho (z ř. 16): počet účastníků akcí v rámci RF	27	77	70	98	272
18	počet všech vyučovacích hodin	29	35	21	14	99
19	z toho (z ř. 18): počet vyučovacích hodin v rámci RF	16	35	21	14	86
20	Porady					
21	počet obslužených knihoven	30	22	81	95	228
22	počet akcí	3	7	11	11	32
23	počet účastníků	51	76	100	108	335
24	Pomoc při revizi a aktualizaci KF					
25	počet obslužených knihoven	5	22	18	15	60
27	z toho počet revidovaných knihoven	5	16	18	15	54
26	počet revidovaných knihovnických jednotek	8 180	29 873	33 893	30 006	101 952
28	Nákup KF z prostředků provozovatelů (obcí) do vlastních KF					
29	počet obslužených knihoven	0	0	4	0	4
30	počet nakoupených knihovnických jednotek	0	0	91	0	91
31	Zpracování KF z prostředků provozovatelů (obcí) vlastních KF					
32	počet obslužených knihoven	0	2	16	0	18
33	počet zpracovaných knihovnických jednotek	0	145	414	0	559
34	Výměnný fond ( v knihovnických jednotkách)					
35	stav výměnného fondu k 31.12. 2019	54 690	157 945	74 072	229 492	516 199
36	roční přírůstek VF	2 420	2 935	7 634	6 584	19 573
37	roční úbytek výměnného fondu	1 110	24	2 087	1 016	4 237
38	z ř. 36 zakoupeno z finančních prostředků kraje na regionální funkce	1 961	2 121	2 522	4 417	11 021
39	z ř. 36 zakoupeno z finančních prostředků obce	459	697	629	2 167	3 952
40	z ř. 36 z zakoupeno z finančních prostředků dalších zdrojů	0	117	4 483	0	4 600

41	<b>Cirkulace VF</b>					
42	počet obslužených knihoven	79	79	106	109	373
43	počet expedovaných souborů	166	243	361	387	1 157
44	počet svazků v souborech	16 632	15 314	22 965	24 610	79 521
45	<b>Servis automatizovaného knihovního systému</b>					
46	počet knihoven, pro které pověřená knihovna zajišťuje podporu automatizovaného systému	9	66	41	11	127
47	počet akcí, zásahů	9	42	226	23	300
48	<b>Doprava v rámci výkonu RF</b>					
49	počet obslužených knihoven	79	72	106	83	340
50	počet ujetých km	3 264	2 798	3 727	2 582	12 371
	<b>Výkaz financování regionálních funkcí knihoven (pouze z finančních prostředků kraje)</b>	<b>Rok 2019</b>	<b>Rok 2019</b>	<b>Rok 2019</b>	<b>Rok 2019</b>	<b>Rok 2019</b>
51	<b>Kraj</b>	Pardubický	Pardubický	Pardubický	Pardubický	Pardubický
52	<b>Název knihovny</b>	MěK Chrudim	KK Pardubice	MěK Svitavy	MěK Ústí n/O.	Celkem
53	<b>Spotřeba materiálu (číslo účtu 501)</b>	440 882,00	400 766,12	497 461,25	970 462,27	2 309 571,64
54	z toho : nákup knihovního fondu	407 069,00	383 423,42	479 776,00	927 590,46	2 197 858,88
55	<b>Spotřeba energie (číslo účtu 502)</b>	0,00	15 097,50	0,00	0,00	15 097,50
56	<b>Opravy a udržování (číslo účtu 511)</b>	0,00	23 581,00	0,00	0,00	23 581,00
57	<b>Cestovné (číslo účtu 512)</b>	0,00	6 367,00	4 013,00	9 366,00	19 746,00
58	<b>Ostatní služby (číslo účtu 518)</b>	129 482,00	306 520,38	735 252,00	382 153,40	1 553 407,78
59	z toho : doprava	81 586,00	0,00	13 515,00	2 721,00	97 822,00
60	z toho : servis AKS	29 040,00	46 800,00	20 570,00	0,00	96 410,00
61	z toho : nákup licence na el. zdroje	0,00	0,00	0,00	0,00	0,00
62	z toho : nákup knihovnických služeb	0,00	249 000,00	698 534,00	352 229,00	1 299 763,00
63	<b>Mzdové náklady (číslo účtu 521)</b>	643 594,00	500 868,00	285 000,00	415 067,00	1 844 529,00
64	z toho : platy zaměstnanců	643 594,00	463 600,00	285 000,00	415 067,00	1 807 261,00
65	z toho : ostatní osobní náklady	0,00	37 268,00	0,00	0,00	37 268,00
66	<b>Zákonné sociální pojištění (číslo účtu 524)</b>	218 170,00	166 000,00	97 000,00	141 371,00	622 541,00
67	<b>Sociální náklady (zákonné a jiné s.n.) (číslo účtu 527 a 528)</b>	12 872,00	12 800,00	6 000,00	8 302,33	39 974,33
68	<b>Jiné ostatní náklady (číslo účtu 549)</b>	0,00	0,00	0,00	0,00	0,00
69	<b>Ostatní provozní náklady (neuvedeny v ř. 53, 55 - 58, 63, 66 - 68)</b>	0,00	0,00	16 273,75	55 278,00	71 551,75
70	<b>Provozní náklady celkem (součet ř. 53, 55 - 58, 63, 66 - 69)</b>	1 445 000,00	1 432 000,00	1 641 000,00	1 982 000,00	6 500 000,00
71	<b>Investiční náklady</b>	0,00	0,00	0,00	0,00	0,00
72	<b>Náklady celkem (z krajské dotace) (součet ř. 70 a 71)</b>	1 445 000,00	1 432 000,00	1 641 000,00	1 982 000,00	6 500 000,00
73						
74	<b>Přidělená dotace (krajská)</b>	1 445 000,00	1 432 000,00	1 641 000,00	1 982 000,00	6 500 000,00
75	<b>Vráceno</b>	0,00	0,00	0,00	0,00	0,00
76						
77						
78						
79						
80	<b>Financování regionálních funkcí z jiných zdrojů (vlastní prostředky knihovny, obce, další zdroje, sponzorské dary)</b>	<b>Rok 2019</b>	<b>Rok 2019</b>	<b>Rok 2019</b>	<b>Rok 2019</b>	<b>Rok 2019</b>
81	<b>Náklady za rok</b>	MěK Chrudim	KK Pardubice	MěK Svitavy	MěK Ústí n/O.	Celkem
82	<b>Spotřeba materiálu (číslo účtu 501)</b>	105 067,00	164 627,00	133 225,00	446 094,00	849 013,00
83	z toho: na nákup knihovního fondu	105 067,00	148 691,00	133 225,00	446 094,00	834 077,00

84	<b>Mzdové náklady (číslo účtu 521)</b>	0,00	725 120,00	280 918,00	0,00	1 006 038,00
85	z toho : platy zaměstnanců	0,00	722 120,00	280 918,00	0,00	1 003 038,00
86	z toho: ostatní osobní náklady	0,00	3 000,00	0,00	0,00	3 000,00
87	<b>Zákonné sociální a zdravotní pojištění (číslo účtu 524)</b>	0,00	237 348,00	96 918,00	0,00	334 266,00
88	<b>Ostatní provozní náklady (neuvezené v ř. 82, 84, 87)</b>	0,00	44 209,00	0,00	0,00	44 209,00
89	<b>Provozní náklady celkem (součet ř. 82, 84,87,88)</b>	105 067,00	1 171 304,00	511 061,00	446 094,00	2 233 526,00
90	Investiční náklady	0,00	0,00	0,00	0,00	0,00
91	<b>Náklady celkem (součet ř. 89 + 90)</b>	105 067,00	1 171 304,00	511 061,00	446 094,00	2 233 526,00
92	<b>Finanční prostředky obcí na fond knihoven a jeho zpracování</b>					
93	Na nákup (stálého) knihovního fondu pro knihovny (z prostř.obcí)	0,00	0,00	0,00	0,00	0,00
94	Na zpracování (stálého) knihovního fondu pro knihovny (z prostř.obcí)	0,00	0,00	0,00	0,00	0,00
95	<b>Další finanční podpora knihoven z krajského rozpočtu (mimo prostředky určené na RF)**</b>	<b>Rok 2019</b>	<b>Rok 2019</b>	<b>Rok 2019</b>	<b>Rok 2019</b>	<b>Rok 2019</b>
	<b>Celkové částky, které knihovny získaly v roce 2019</b>	MĚK Chrudim	KK Pardubice	MĚK Svitavy	MĚK Ústí n/O.	Celkem
96	Z krajských grantových programů určených nejen knihovnám	0,00	0,00	0,00	0,00	0,00
97	Z krajských grantových programů určených výhradně knihovnám	0,00	0,00	0,00	0,00	0,00
98	<b>Podíl obcí na nákupu výměnného fondu ***</b>					
99	Počet obcí přispívajících na nákup výměnného fondu	56	55	87	88	286
100	Částka poskytnutá na výměnný fond (za přispívající obce celkem)	105 067,00	148 691,00	133 225,00	446 094,00	833 077,00

**Tab. II - Přehled výkonů a financování RF v regionu Pardubice za rok 2019 (KK)**

0	Statistický výkaz výkonu regionálních funkcí	Rok 2019	Rok 2019	Rok 2019
1	Kraj	Pardubický	Pardubický	Pardubický
2	Název knihovny (v krajském sumáři počet PK)	KK Pce reg.	KK Pce kraj. fce	Celkem KK
3	Počet pracovníků zajišťujících regionální funkce	1,600	1,200	2,800
4	Počet obsluhovaných knihoven	96	1	97
5	Poradenská a konzultační činnost			
6	počet obslužených knihoven	96	12	108
7	počet poskytnutých konzultací	540	41	581
8	počet metodických návštěv	109	5	114
9	Statistika knihovnických činností Kult (MK) 12 - 01			
10	počet obslužených knihoven	102	1	103
11	počet zpracovaných statistických výkazů	102	1	103
12	Vzdělávání knihovníků, semináře			
13	počet obslužených knihoven		22	22
14	počet všech vzdělávacích akcí		7	7
15	z toho (z ř. 14): počet akcí v rámci RF		7	7
16	počet všech účastníků		77	77
17	z toho (z ř. 16): počet účastníků akcí v rámci RF		77	77
18	počet všech vyučovacích hodin		35	35
19	z toho (z ř. 18): počet vyučovacích hodin v rámci RF		35	35

20	<b>Porady</b>			
21	počet obslužených knihoven	18	4	22
22	počet akcí	3	4	7
23	počet účastníků	40	36	76
24	<b>Pomoc při revizi a aktualizaci KF</b>			
25	počet obslužených knihoven	22		22
27	z toho počet revidovaných knihoven	16		16
26	počet revidovaných knihovnických jednotek	29 873		29 873
28	<b>Nákup KF z prostředků provozovatelů (obcí) do vlastních KF</b>			
29	počet obslužených knihoven	0		0
30	počet nakoupených knihovnických jednotek	0		0
31	<b>Zpracování KF z prostředků provozovatelů (obcí) vlastních KF</b>			
32	počet obslužených knihoven	2		2
33	počet zpracovaných knihovnických jednotek	145		145
34	<b>Výměnný fond ( v knihovnických jednotkách)</b>			
35	stav výměnného fondu k 31.12. 2019	157 945		157 945
36	roční přírůstek VF	2 935		2 935
37	roční úbytek výměnného fondu	24		24
38	z ř. 36 zakoupeno z finančních prostředků kraje na regionální funkce	2 121		2 121
39	z ř. 36 zakoupeno z finančních prostředků obce	697		697
40	z ř. 36 z zakoupeno z finančních prostředků dalších zdrojů	117		117
41	<b>Cirkulace VF</b>			
42	počet obslužených knihoven	79		79
43	počet expedovaných souborů	243		243
44	počet svazků v souborech	15 314		15 314
45	<b>Servis automatizovaného knihovnického systému</b>			
46	počet knihoven, pro které pověřená knihovna zajišťuje podporu automatizovaného systému	66		66
47	počet akcí, zásahů	42		42
48	<b>Doprava v rámci výkonu RF</b>			
49	počet obslužených knihoven	68	4	72
50	počet ujetých km	2 344	454	2 798
	<b>Výkaz financování regionálních funkcí knihoven (pouze z finančních prostředků kraje)</b>	<b>Rok 2019</b>	<b>Rok 2019</b>	<b>Rok 2019</b>
51	<b>Kraj</b>	Pardubický	Pardubický	Pardubický
52	<b>Název knihovny</b>	KK Pce reg.	KK Pce kraj. fce	Celkem KK
53	<b>Spotřeba materiálu (číslo účtu 501)</b>	400 766,12		400 766,12
54	z toho : nákup knihovnického fondu	383 423,42		383 423,42
55	<b>Spotřeba energie (číslo účtu 502)</b>	15 097,50		15 097,50
56	<b>Opravy a udržování (číslo účtu 511)</b>	23 581,00		23 581,00
57	<b>Cestovné (číslo účtu 512)</b>	6 367,00		6 367,00
58	<b>Ostatní služby (číslo účtu 518)</b>	306 520,38		306 520,38
59	z toho : doprava	0,00		0,00
60	z toho : servis AKS	46 800,00		46 800,00
61	z toho : nákup licence na el. zdroje	0,00		0,00
62	z toho : nákup knihovnických služeb	249 000,00		249 000,00
63	<b>Mzdové náklady (číslo účtu 521)</b>	500 868,00		500 868,00
64	z toho : platy zaměstnanců	463 600,00		463 600,00
65	z toho : ostatní osobní náklady	37 268,00		37 268,00
66	<b>Zákonné sociální pojištění (číslo účtu 524)</b>	166 000,00		166 000,00
67	<b>Sociální náklady (zákonné a jiné s.n.) (číslo účtu 527 a 528)</b>	12 800,00		12 800,00

68	Jiné ostatní náklady (číslo účtu 549)	0,00		0,00
69	Ostatní provozní náklady (neuvedeny v ř. 53, 55 - 58, 63, 66 - 68)	0,00		0,00
70	Provozní náklady celkem (součet ř. 53, 55 - 58, 63, 66 - 69)	1 432 000,00		1 432 000,00
71	Investiční náklady	0,00		0,00
72	Náklady celkem (z krajské dotace) (součet ř. 70 a 71)	1 432 000,00		1 432 000,00
73				
74	Přidělená dotace (krajská)	1 432 000,00		1 432 000,00
75	Vráceno	0,00		0,00
76				
77				
78				
79				
	Financování regionálních funkcí z jiných zdrojů (vlastní prostředky knihovny, obce, další zdroje, sponzorské dary)	Rok 2019	Rok 2019	Rok 2019
80				
81	Náklady za rok	KK Pce reg.	KK Pce kraj. fce	Celkem KK
82	Spotřeba materiálu (číslo účtu 501)	150 677,00	13 950,00	164 627,00
83	z toho: na nákup knihovního fondu	148 691,00	0,00	148 691,00
84	Mzdové náklady (číslo účtu 521)	279 840,00	445 280,00	725 120,00
85	z toho : platy zaměstnanců	279 840,00	442 280,00	722 120,00
86	z toho: ostatní osobní náklady	0,00	3 000,00	3 000,00
87	Zákonné sociální a zdravotní pojištění (číslo účtu 524)	86 973,00	150 375,00	237 348,00
88	Ostatní provozní náklady (neuvedené v ř. 82, 84, 87)	25 232,00	18 977,00	44 209,00
89	Provozní náklady celkem (součet ř. 82, 84,87,88)	542 722,00	628 582,00	1 171 304,00
90	Investiční náklady	0,00	0,00	0,00
91	Náklady celkem (součet ř. 89 + 90)	542 722,00	628 582,00	1 171 304,00
92	Finanční prostředky obcí na fond knihoven a jeho zpracování*			
93	Na nákup (stálého) knihovního fondu pro knihovny (z prostř.obcí)	0,00		0,00
94	Na zpracování (stálého) knihovního fondu pro knihovny (z prostř.obcí)	0,00		0,00
	Další finanční podpora knihoven z krajského rozpočtu (mimo prostředky určené na RF)**	Rok 2019	Rok 2019	Rok 2019
95				
	Celkové částky, které knihovny získaly v roce 2019	KK Pce reg.	KK Pce kraj. fce	Celkem KK
96	Z krajských grantových programů určených nejen knihovnám	0,00	0,00	0,00
97	Z krajských grantových programů určených výhradně knihovnám	0,00	0,00	0,00
98	Podíl obcí na nákupu výměnného fondu ***			
99	Počet obcí přispívajících na nákup výměnného fondu	55		55
100	Částka poskytnutá na výměnný fond (za přispívající obce celkem)	148 691,00		148 691,00

Pozn.

Výkony v tabulce č. II (KK) jsou rozděleny na výkony regionální metodiky a krajské metodiky, které ovšem úzce kooperují v regionálních službách pro kraj i obvod a region Pardubice. Rozdělení je provedeno zejména proto, aby bylo zřejmé, že krajská funkce není financována z dotace na RF, jak je dle Pravidel stanoveno, ale financuje ji přímo KK. V tabulce, která uvádí financování z dalších zdrojů, jsou náklady hrazené v RF z prostředků obcí (sdružování), kmenových rozpočtů PK a KK apod.



# Obrazová příloha

Ocenění Knihovna roku 2019 – za Pardubický kraj nominovaná Obecní knihovna Opatov



(převzato z: kkpce.cz)

Obecní knihovna Opatov - akce pro nejmenší čtenáře



(převzato z: kkpce.cz)

## Ocenění BIBLIOWEB 2019 pro Městskou knihovnu Ústí nad Orlicí



(převzato z: [www.knihovna-uo.cz](http://www.knihovna-uo.cz))

## Beseda s Martinem Fendrychem pro gymnazisty v Městské knihovně v Ústí nad Orlicí



(převzato z: [www.knihovna-uo.cz](http://www.knihovna-uo.cz))



## Prázdninové čtvrtky v Městské knihovně Chrudim – kouzelnický workshop



(převzato z: [www.knihovna-cr.cz](http://www.knihovna-cr.cz))

## Promoce studentů Virtuální univerzity 3. věku (pořádá Městská knihovna Chrudim)



(převzato z: [www.knihovna-cr.cz](http://www.knihovna-cr.cz))



## Den poezie s Radkem Malým v Městské knihovně ve Svitavách



(převzato z: [www.booksy.cz](http://www.booksy.cz))

## Obecní knihovna Cerekvice



(převzato z: [knihovna-cerekvice.webnode.cz](http://knihovna-cerekvice.webnode.cz))



## Obecní knihovna Býšť – návštěva knihovníků z polského Gostýna




(převzato z: [www.byst.cz](http://www.byst.cz))

## Knihovna městyse Choltice – piknik v přírodě (dětský klub Choltík)



(převzato z: [www.choltice.cz/mestys/knihovna](http://www.choltice.cz/mestys/knihovna))



Zpráva o výkonu regionálních funkcí v Pardubickém kraji za rok 2019

Zpracovala: Tereza Freudlová na základě podkladů pověřených knihoven

Vydala: Krajská knihovna v Pardubicích

Rok vydání: 2020

Vydání: 1

© Krajská knihovna v Pardubicích

[www.kkpce.cz](http://www.kkpce.cz)

ISBN 978-80-86934-69-3